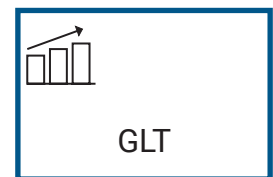
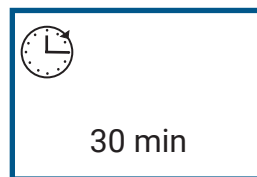
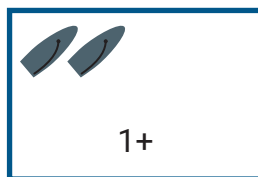


Start - Startlinie absegeln

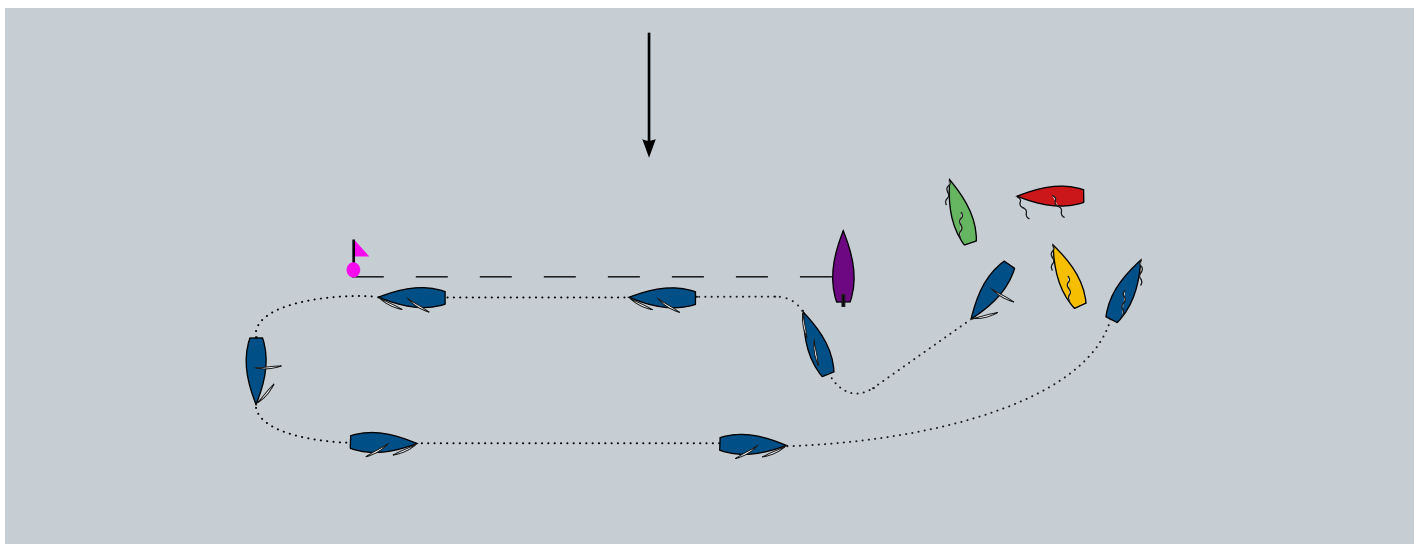


Ziel:

Erlernen der Startlinienpeilung

Beschreibung:

Eine Startlinie wird ausgelegt. Es wird eine Reihenfolge festgelegt, in welcher die Boote die Startlinie absegeln sollen. Nach Aufforderung segelt das erste Boot, beginnend beim Startschiff, mit möglichst wenig Abweichungen entlang der Linie zur Startmarke. Dabei muss permanent gepeilt werden (durch Vor- und Zurückschauen) um die Lage zur Linie zu kontrollieren.



Variationen:

Bestimmung der bevorteilten Seite: Die Segler*innen segeln exakt auf der Startlinie entlang und notieren sich den Kompasskurs. Danach segelt das Boot in den Wind. Sobald der Baum konstant Mitschiff steht, wird ebenfalls den Kompasskurs notiert. Weicht der Kompasskurs über 90 Grad von dem Kompasskurs der Startlinie ab, ist das Startschiff bevorteilt. Ist die Abweichung kleiner als 90 Grad ist die Starttonne bevorteilt.

Trainer Tipps:

Die Trainer*in sollte den Segler*innen zu Beginn der Übung Handzeichen geben, damit diese ein unmittelbares Feedback über ihre Position zu der Startlinie erhalten. Später sollte auf die Handzeichen verzichtet werden und nur noch ein mündliches Feedback gegeben werden. Die Trainer*in sollte die Segler*innen während der Übungen nach den Kompasskursen fragen.